

**Objetivos:**

1. Incentivar a los estudiantes a la investigación arqueológica.
2. Que investiguen y utilicen los descubrimientos arqueológicos como un sostén a las verdades enseñadas en la Biblia.

**Actividades:**

1. Cada estudiante efectuará una investigación de hechos arqueológicos, conforme a una guía pictográfica que se les proveerá para el efecto.
2. Cada uno elaborará una plana de escritura en jeroglíficos.
3. Se efectuará una excursión al Museo Paleontológico de Estanzuela, Zacapa.

**Programa**

1. Etimología y conceptos.
2. Origen histórico del estudio arqueológico.
3. Importancia de la Arqueología.
4. Procedimientos arqueológicos más comunes.
5. Pruebas de antigüedad arqueológica.
6. El arte de escribir en la historia.
7. Arqueología histórica.
  - a) Tiempos ancestrales:
    - i. El Diluvio.
    - ii. La Torre de Babel.
  - b) Abraham: Ur
  - c) Babilonia
  - d) Egipto: Faraones, pirámides, etc.
  - e) Conquista de Palestina
  - f) Tiempos de los reyes
  - g) Cautividad Babilónica
  - h) Grecia
  - i) Roma
  - j) Tiempos de Cristo y los Apóstoles
8. Importantes descubrimientos arqueológicos:
  - a) Código de Hammurabí
  - b) Rollos del Mar Muerto
  - c) Otros
9. Comparación de la Arqueología con la Paleontología
10. Arqueología en nuestros días
11. La Arqueología y la Biblia

**Evaluación**

Investigación arqueológica individual .....	30 pts.
Historia Gráfica del arte de escribir, individual .....	10 pts.
Plana de jeroglíficos, individual .....	10 pts.
Asistencia y puntualidad .....	<u>10 pts.</u>
Zona.....	60 pts.
Examen Final: Tema "Arqueología y la Biblia", grupal .....	<u>40 pts.</u>
Nota de Promoción .....	100 pts.

**Bibliografía**

1. Hénry H. Hálley, "Compendio Manual de la Biblia", Trad. C. P. Dényer, Moody Press, Chicago, 1955.
2. Charles F. Pfeiffer, "Baker's Bible Atlas", Baker Book House, Grand Rapids, Michigan, 1961.
3. Folleto de recopilación de Seminario 1987.
4. Edwin Yamauchi, Trad. Francisco Liévano R., "Las Excavaciones y las Escrituras, Casa Bautista de Publicaciones, 1977.

## 1. Etimología y Conceptos

**Arqueología:** Viene de *αρχαίος* (arkjáios), que significa antiguo, y *λόγος* (lógos)= expresión, palabra, verbo, verba.

**Arqueología:** Es la ciencia que estudia todo lo antiguo, basado en descubrimientos modernos.

**Paleontología:** Viene de *παλαιός* (paláios), que significa viejo, antiguo; *ὄον* (Óon)= huevo, ser vivo; *λόγος* (lógos)= expresión, palabra, verbo, verba.

**Paleontología:** Es la ciencia que estudia a los seres vivos de la antigüedad, basados en descubrimientos arqueológicos modernos.

**Fósil:** Es un ser o parte de un ser de la antigüedad, petrificado.

**Petrificar o calcinar:** Consiste en que organismos animales y vegetales, se convierten en piedras, normalmente de calcio (piedra blanca suave).

**Jeroglífico:** Viene de *ἱερός* (jierós)= sagrado y *γλυφεω* (gluféo)= grabar. Es un dibujo que representa una letra. Ej. jeroglíficos egipcios y mayas.

## 2. Origen Histórico del Estudio Arqueológico

La arqueología es una ciencia que, durante estos últimos dos siglos, ha tomado mucha fuerza.

Claude James Rich, fue la primera persona que se interesó en la Arqueología. Es el precursor de la Arqueología. En 1811, comenzó a excavar, y descubrió la Babilonia Antigua.

En 1820, fue a Mosul, y sospechó, al ver varios promontorios, que fuese Nínive. Años más tarde, Paul Emil Boltz, en 1842, siguió la excavación, y encontró el palacio de Sargón Khorsabad. Entre 1845 a 1851, Sir Austen Henry Layard, descubrió en las regiones de Nínive y Calah, las ruinas de 5 reyes asirios.

## 3. Importancia de la Arqueología

La importancia de la Arqueología es la verificación de los hechos históricos. Se encuentran en los hallazgos toda clase de herramientas y utensilios, edificios y ciudades en ruinas, con fechas, títulos, y narraciones importantes, que comprueban lo que dice la Biblia; por ello, la Arqueología es más exacta, concreta, y confiable que otras ciencias. Las narraciones bíblicas han venido siendo comprobadas por los descubrimientos arqueológicos.

## 4. Procedimientos arqueológicos más comunes

**Procedimientos arqueológicos:**

- a) Excavaciones cuidadosas.
- b) Toda excavación tiene que ser con barra. No puede usarse dinamita, porque destruye los objetos arqueológicos.
- c) Dirigida por gente entendida.
- d) Someten los objetos a pruebas de antigüedad.
- e) Hacen conjeturas sobre lo encontrado.
- f) Reconstrucción de los objetos.
- g) Se hacen comparaciones con la historia ya conocida, para hacer comprobación.

## 5. Pruebas de Antigüedad Arqueológica

**La prueba del carbono 14:** Es la que nos indica las fechas aproximadas de las cosas petrificadas. Ésta es la prueba más confiable, y siempre coincide con los datos de la Biblia.

**La Racemización:** Procedimiento químico, para averiguar fechas que utilizan los paleontólogos. La Racemización no es confiable porque está basada en supuestos. Ésta es la prueba que utilizan los paleontólogos, la cual les da fechas millonarias. Esa es la razón por la cual ellos la utilizan, porque da cifras opuestas a los datos bíblicos. Si se observan los datos históricos y bíblicos conocidos, siempre resultan en unos pocos miles de años, y no en millones.

## 6. El Arte de Escribir en la Historia











### Origen Gráfico del Alfabeto\*

Los alfabetos Castellano, Latín, Griego, Hebreo, Caldeo, Cananeo, Egipcio, jeroglíficos egipcios, alfabetos europeos, africanos y algunos medio orientales, todos provienen de un mismo origen, aunque desarrollados con diversas variaciones estructurales. Dicho origen caldeo-hebreo se da a continuación, en su orden: Español, Griego, Hebreo:

Español	Griego	Hebreo	Origen	Gráficas y Evolución
A, a	A, α Alfa	א Álef	Álef= toro <sup>Buey Apis</sup>	
B, b	B, β Beta	ב Bet	Bet= casa	
C, c	Variante de z, ζ	—	—	—
D, d	Δ, δ Delta	ד Dálet	Délet= puerta	
E, e	E, ε Épsilon	—	Forma de la boca	
F, f	Φ, φ Fi	פ, ף Fe, Pe	Pe= boca [F=P]	
G, g	Γ, γ Gama	ג Guímel	Gámal= camello	
H, h	ῥ Respiración fuerte	ח Jei	Jei= respiración	
I, i	I, ι Iota	י Ayin	Ayin= Ojo	
J, j	I, ι Iota	י Ayin;	Ayin= Ojo	
K, k	K, κ Kapa	כ, ך Kaf	Kaf= palma de mano	
L, l	Λ, λ Lambda	ל Lámed	Lambda= Agujada de buey	
M, m	M, μ Mu	מ, ם Mem	Mayin= agua	
N, n	N, ν Nu	נ, ן Nun	Nájash= serpiente	
O, o	O, ο Ómicron	ו Vav	—	
P, p	Π, π Pi	פ, ף Pe	Pe= boca	
[ps]	Ψ, ψ Psi	—	—	—
Q, q	—	ק Qof	Qeshet= arco	
R, r	P, ρ Jrou	ר Resh	Rosh= cabeza	
S, s	Σ, σ, ζ Sigma	ש Shen	Shen= diente	
T, t	T, τ Tao	ת Tav	Tav= aspa	
U, u	Υ, υ Úpsilon	ו Vav	Vav= gancho	
V, v	—	ו Vav	Vav= gancho	
W, w	—	ו Vav	VavX2= Doble gancho	
X, x	Ξ, ξ Xi	כ Kaf+ש Shen	Palma de mano+diente	
Y, y	Ψ, υ Úpsilon	י Yod	Yad= mano	
Z, z	Z, ζ Dseta	ת Tav+ש Shen	Aspa+diente	
Z, z	Θ, θ Zeta	ת Tav+ש Shen	Aspa+diente	

\* Elaborado con ideas básicas de Moisés Chávez, "Hebreo Bíblico" y otras investigaciones.

## Explicaciones al Origen de las Letras

- A** El sonido de la A viene de la palabra cananea **Álef**, que significa toro. Algunos afirman que es el mismo buey Apis de los egipcios, que también comienza con A. La representaron con la cabeza del toro así: . Después, llegó a ser **𐤀**, luego **𐤁**, que es la forma de la **Álef** en el Cananeo o Hebreo Antiguo. Los griegos la pararon, y formaron la Alfa así: A. Del Griego pasó al Latín, y del Latín al Castellano.
- B** Viene de Bet, que significa casa. Tomó su del tipo de casas planas y cúbicas del Medio Oriente. Se le denomina “**B labial**”, porque se pronuncia haciendo un explosión con ambos labios.
- C** Es una variante de la Z, a través de la cedilla Ç.
- D** Viene de Dálet o Délet = puerta. Las casas originales de los hebreos, eran tiendas de campaña. La puerta de una tienda, o Délet, era triangular, o sea, la apertura de las dos piezas de tela que formaban la tienda: . De ahí surgió el signo **𐤃**, utilizado en Griego como Delta, y en Hebreo como Dálet **ד**. Al llegar al Latín y Castellano, el triángulo se redondeó así: **D**.
- E** Es la forma de la boca y lengua para producir su sonido, así:  **E E**.
- F** Es una variante de la P. La P y la F, en hebreo, son una misma letra.
- G** Viene de Guímel o Gámal = camello. Los Cananeos escogieron la giba del camello como símbolo, así: . Los Griegos le llamaron Gama y, al principio, la hicieron así: **𐤄**, que es la parte derecha inferior de la letra latina y castellana **G**.
- H** Es la figuración del aire que se expira al en una respiración fuerte, el Hebreo Hei **ה**, Latín y Castellano **H, h**. Los griegos la representaron por una marca de respiración fuerte ‘ colocada sobre una letra vocal o r, que algunos llaman “espíritu fuerte”, pero es más propio llamarle “respiración fuerte”.
- I** Aunque en Hebreo es muda, y no corresponde exactamente a la I, este símbolo viene del Hebreo **Ayin** = ojo, con su símbolo **י**. Al Inglés, llegó como eye = ojo. Su símbolo viene de señalar el glóbulo del ojo, al igual que la **J** en algunos idiomas.
- J** En algunos idiomas como el Inglés, tiene el mismo origen de la I. Al Castellano, llegó como una variante de la K, que viene del Cananeo **Kaf** = palma de la mano, tomando su símbolo de una parte de la misma **כ**. La K y la J se confunden en algunos idiomas.
- K** Del Caldeo **Kaf** = palma de la mano. Se esquematizó así:  , y de allí, **K** y **K**. La **K** y la **J** tienen un mismo origen en algunos idiomas, siendo la **J** una variante de la **K** en su pronunciación.
- L** Viene del Hebreo **Lámed** = aguijada de buey, o sea, la rienda en la punta de la vara que sirve para guiar bueyes. El Hebreo adoptó el símbolo **ל** y el Griego Lambda **Λ, λ**, llegando al Castellano **L, l, L, l**.
- M** Viene del Cananeo **Máyim** = agua, tomando su símbolo de las ondas del agua  , luego **𐤌** y **M, m**.
- N** Viene del Hebreo **Nájash** = serpiente. Se tomó su símbolo de la forma de caminar de una serpiente  , luego **נ** y, finalmente **N, n**. En algunos idiomas, la escriben aún en la forma original **𐤎**.
- O** Es la forma en que se coloca la boca para su pronunciación.
- P** Viene del Cananeo **Pe** = Boca, y se representó con la forma de la boca así:  , luego **𐤑** y después **P, p, p**.
- Q** Viene del Cananeo **Qof** y Hebreo **Quéshet** = arco para tirar flechas. Se representó así:  , y luego **𐤒**, hasta llegar a ser **Q, q, Q, q**.
- R** Viene del Cananeo **Rosh** = cabeza.  Se esquematizó así: **𐤓**, luego **𐤔, 𐤕, 𐤖** y **R, r, R, r**.
- S** Viene de **Shen** = diente. Comenzó con la forma de los dientes **ש**. Los griegos le dieron vuelta así: **ζ**. Al Latín y Castellano llegó así: **S, s**.

- T** Viene del Cananeo **Tav** = aspa. Se tomó de las aspas para captar viento, y se esquematizó así: **X**, luego **𐤏**, y después **T, t**.
- U** Es igual que la **V**. En Castellano aún se intercambian, y muchas veces se escribe **Vd.**, por **Ud.**
- V** Viene del Cananeo **Vav** = gancho. Es la forma de un gancho **𐤅**, esquematizado así: **V**. Algunos le llaman “**UV**”, por su origen doble. En realidad, es una “**V labidental**”, porque se pronuncia colocando los dientes sobre el labio inferior.
- W** Es igual que la **V**, pero doble. Doble gancho **𐤅𐤅**. Algunos idiomas y países la toman como doble **U**.
- X** Es un sonido compuesto por la **K** y **S**, así: **Kaf** = palma de la mano + **Shen** = diente. De **𐤏+𐤏**, resultó **X**.
- Y** Viene de **Yad** = mano [o brazo]. Es la forma esquemática de la mano con su brazo y antebrazo así: **𐤏**, luego **𐤏**, y finalmente **Y**. Ésta es también la **υ** del griego, comúnmente pronunciada como **I**, y llamada **I Griega**, pero cuya pronunciación correcta original es **U**.
- Z** Es un sonido compuesto entre **T** y **S**, que es su sonido original en algunos idiomas como el Latín. El signo se desarrolló así: **Tav** = aspa + **Shen** = diente, con este símbolo original **𐤏**. Al Griego llegó con estos símbolos **ζ** Dseta y **θ** Zeta. Luego, el símbolo llegó a ser así: **Ϸ** y, luego, al Latín y Castellano, llegó como **Z**.

## 7. Arqueología Histórica

### a) Tiempos Ancestrales

**i. El Diluvio:** Sucedió en el año 1656 después de Adán y Eva. Este dato se extrae de sumar cada generación desde Adán. El arca asentó en el monte Ararat, Armenia; hoy Turquía. A principios del Siglo XX, fue descubierta el arca de Noé en Turquía, completamente cubierta por nieve y hielo.

**ii. La Torre de Babel:** Según algunos estudios, era cuadrada, de sucesivas terrazas, de ladrillos macizos. La confusión de lenguas en Babel sucedió durante la cuarta generación, después del Diluvio.

**b) Abraham, Ur:** Su padre Taré tenía 130 años cuando él nació. Abraham salió de Ur de los Caldeos, y llegó a Canaán, de unos 75 años. Murió a los 175 años. Después de salir de Ur, Abraham, llegó a Aram y, posteriormente, se fue a la tierra de Canaán, en donde vivió.

La ciudad de Ur, fue por un tiempo un puerto marítimo sobre el golfo de Persia, a unos 20 Kms. del sitio que tradicionalmente se tiene como el huerto del Edén.

**c) Babilonia:** Cuando Abraham emigró a Canaán (2000 A. C.), Babilonia fue reconocida mundialmente bajo Hammurabí. Fue en los días de Daniel, que Babilonia llegó a su cenit, bajo el reinado de Nabucodonosor (606-561 A. C.), teniendo como consejero a Daniel. El Imperio Babilónico tuvo una duración de 70 años.

**d) Egipto:** Es una de las dos culturas más antiguas del mundo. Los egipcios hablan de muchos miles de años, y que sus reyes vivieron miles de años, siendo descendientes de los dioses. Dichas teorías nunca han sido aceptadas universalmente. Algunos historiadores creen que el concepto “año” de los egipcios, se

refería a meses, o aun días. Pero, ellos alegan que son la civilización más antigua del mundo; sin embargo, hay más evidencias de que Babilonia sea la civilización más antigua del mundo, y es precisamente allí, en donde estuvo el huerto del Edén, lo cual no deja dudas de su máxima antigüedad.

La cultura egipcia, se caracterizaba por los Faraones, que eran los títulos como decir reyes.

**Las pirámides de Gizeh**, en Egipto, son tres. La mayor tiene un área de 13 acres, que sería equivalente a casi 19 manzanas. Eran inmensas. Las pirámides eran tumbas de algunos de sus reyes.

**La Esfinge:** Es una estatua de la estructura de un animal, con cabeza y pechos de una mujer, personificando al sol. Mide 17 metros de altura, de 39 metros de longitud. En la actualidad, Egipto se denomina "Unión de Repúblicas Árabes Unidas".

**Egipto:**

Del Latín = *Aegyptus*

Griego = αἰγύπτος

Hebreo = מִצְרַיִם (Mizraim)= nieto de Cam.

**Hay 12 Dinastías de Egipto:**

1. This
2. Menphis
3. Dióspalis
4. Thanis
5. Sethron
6. Elefantina
7. Sais

No se pudieron conseguir las demás ni en Internet.

**Dinastía:** Frecuencia de reyes de una misma familia.

**e) Conquista de Palestina:** La tierra prometida es Canaán. Los israelitas estuvieron 40 años en el desierto, al final de los cuales, conquistaron Canaán y se establecieron allí. Unas tribus se quedaron en la parte oriental del Río Jordán, y las demás, entraron en la Tierra Prometida.

**f) Tiempo de los Reyes:**

El primer rey de Israel, fue Saúl, quien desobedeció a Dios, y fue removido para siempre de su cargo. Después de Saúl, reinó David; luego, le sucedió su hijo Salomón y, después, Roboam.

Siendo rey Roboam, el reino de Israel se dividió en dos: Al Norte, quedó Israel, con 10 tribus, y al Sur, las 2 tribus de Judá y Benjamín. La tribu de Leví, quedó dentro de Judá, pero no cuenta entre las 12 tribus, por ser la tribu sacerdotal. Ya dividido el reino, le sucedieron una variedad de reyes en Israel, y otra variedad en Judá.

### **g) Cautividad Babilónica:**

Después de Egipto, se levantó el Imperio Babilónico, el cual dominó al mundo.

Tanto Israel, como Judá, se dieron a desobedecer a Dios, especialmente con la idolatría. Dios les envió constantes profetas, mas no le oyeron. En Israel, la idolatría era mayor, pues fueron inducidos hacia ella por el Rey Jeroboam, de quien la Biblia siempre dice: "El que hizo pecar a Israel."

Israel fue invadida por los Asirios, quienes transportaron a la mayor parte de ellos a Asiria, y se mezclaron con ellos. De esa manera, Israel perdió su identidad hasta hoy, y con frecuencia se oye hablar de las "diez tribus perdidas de Israel". Su identidad se revelará ante la Segunda Venida de Jesucristo. Por otro lado, los asirios dejaron unas pocas gentes israelitas en Israel, pero les llevaron asirios para que se mezclaran con ellos también. De esta mezcla surgieron los Samaritanos.

Poco tiempo después de la invasión de Israel, también Judá fue invadida por Nabucodonosor de Babilonia. Éste los transportó hacia Babilonia, y varios de ellos participaron de su gobierno, pero los judíos no se mezclaron con los babilonios, y mantuvieron su identidad. En Babilonia, permanecieron por 70 años, que era precisamente el tiempo que los judíos habían dejado de cumplir con los años sabáticos. Ellos habían sido mandados por Dios que dejaran descansar la tierra un año cada seis años. De esta manera, Dios los llevó lejos, y logró que la tierra reposara los 70 años debidos.

**Imperio Persa:** Una vez cumplido el tiempo de Dios, 70 años, Dios mandó a los Persas invadir Babilonia, para dejar ir a su pueblo Judá otra vez a su tierra. El reino persa tomó la hegemonía del mundo. Al Rey Ciro, de Persia, Dios lo llamó "Mi Ungido", porque lo escogió para libertar a su pueblo. Es así como Judá regresó a Jerusalem. Los israelitas, no volvieron a retornar a su tierra.

**h) Grecia, El Erecteion de Atenas:** Después del Imperio Persa, se levantó el Imperio Griego. El Erecteion, de Atenas, es uno de los más excelentes ejemplos de la arquitectura griega. Fue construido de mármol, en la parte más alta de la antigua ciudad griega (420 - 409 A. C.).

En el lugar del santuario, contenían 4 de los dioses venerados por los griegos.

Durante el reinado del Emperador Justiniano, se mandó a hacer en su interior una Iglesia Cristiana.

**i) Roma:**

Poco tiempo duró la hegemonía del Imperio Griego, y las conquistas romanas arrasaron toda la tierra. El Imperio Romano, resultó ser de hierro, un reino muy fuerte y duro, con sus muchos Emperadores. Éste es el Imperio que gobernaba al mundo por el

tiempo del nacimiento de Jesús, y resultó ser su principal perseguidor.

#### **j) Tiempos de Cristo y los Apóstoles:**

Para el tiempo del nacimiento de Jesús, alrededor del año 3 A. C., el Imperio Romano gobernaba todo el mundo conocido, pero con mano de hierro. Era un gobierno duro y fuerte. Se constituyó en el primer perseguidor del niño Jesús. Durante toda la vida de Jesús, el Imperio Romano tenía un dominio total del mundo, y los tenía a todos muy grabados con impuestos severos. Jesús mismo estuvo sujeto a dicho Imperio y pagaba sus impuestos.

Concluido el ministerio de Jesús, los romanos lo crucificaron, por incitación de muchos judíos. Después de la resurrección de Jesús, y del Día de Pentecostés, se desataron las más terribles persecuciones contra los cristianos. Pablo mismo, fue ejecutado en Roma. Los Emperadores perseguidores fueron muchos, pero el más cruel de todos fue Nerón, lo cual hizo surgir las catacumbas, muchas de las cuales se han descubierto por la Arqueología.

Muchos años más adelante, después de tanta persecución cruel, tomó el poder en Emperador Constantino. Este nuevo Emperador, cambió su estrategia: Había visto que todos sus antecesores habían fracasado en sus intentos de destruir el Cristianismo; pues, él pensó que sería mejor hacerse cristiano. Humildemente, llegó a la Iglesia, y se entregó a Cristo. Pero, él era el Emperador romano, y muy pronto comenzó a tomar la hegemonía del poder en la Iglesia. Esto transformó radicalmente a la Iglesia Cristiana, porque Constantino comenzó a introducir muchas de las prácticas paganas, para que se ejecutaran dentro de la Iglesia Cristiana. La influencia de Constantino, dio lugar al surgimiento de la Iglesia Católica Romana, tal como se conoce hoy en día, paganizada e idólatra.

## **8. Importantes Descubrimientos Arqueológicos**

**a) Código de Hammurabí:** Este código es uno de los descubrimientos arqueológicos de gran importancia. Hammurabí, rey de Babilonia cerca del año 2000 A. C., fue contemporáneo de Abraham. Es comúnmente identificado por los asiriólogos con el "Amrafel" de Génesis 14, uno de los reyes a quienes siguió Abraham para rescatar a Lot.

El código de Hammurabí, es un bloque de piedra negra diorita finamente pulida, de 2.40 metros de alto, 60 cm. de ancho y 45 cm. de grueso, corte algo ovalado, grabado por los cuatro costados en idioma babilónico - semítico (El mismo que usaba Abraham). Tiene cerca de 4,000 renglones, siendo el escrito cuneiforme más extenso que se ha descubierto. Representa a Hammurabí como recibiendo las leyes del dios solar Shamash, leyes acerca de la adoración de los dioses en los templos, la administración de la justicia, impuestos, jornales, intereses, préstamos de dinero, disputas acerca de la propiedad, el matrimonio, sociedades comerciales, el trabajo en obras públicas, la construcción de canales, el comercio internacional, muchas materias más. Un libro escrito en piedra.



**b) Rollos del mar muerto:** Contienen parte de la Biblia, particularmente del libro de Isaías. Fueron encontrados en las cuevas de Wadi Qumrán, en 1947, descubiertos por los beduinos. Parcialmente desenrollado, está el séptimo rollo, y le denominaron Libro de los Patriarcas. En sí, es una paráfrasis y comentario del libro de Génesis; además, lleva comentario. Los rollos fueron encontrados en cántaros.

- **El 1er. rollo** es el más largo, el rollo de Isaías "San Marcos", comprado y guardado por un tiempo en el Monasterio de San Marcos. El texto está en Hebreo; contiene 54 columnas, y tiene el libro de Isaías completo. El texto difiere en algunos detalles del texto masorético. Es el rollo más antiguo conocido, y el más viejo del libro completo de la Biblia.
- **El 2do. rollo**, es otro de Isaías, pero no completo, y el cuero está muy deteriorado; se conoce como el rollo de Isaías de la ciudad hebrea.
- **El 3er. rollo**, es una explicación sobre el libro de Habacuc. Tiene 5 pies de largo y menos de 6 pulgadas de ancho.
- **El 4to. rollo**, es un manual de disciplina.
- **El 5to. rollo**, se llama "La Guerra de los Hijos de Luz con los Hijos de las Tinieblas"; tiene como 9 pies de longitud, y 6 de ancho. Todavía mantiene su envoltorio.
- **El 6to. rollo**, de Salmos de acción de gracias. Tiene 4 partes más pequeñas y 3 que están fusionadas o aplastadas unas con otras. Hay parte de Segundo Salmos, muy parecidos al libro de los Salmos.
- **El 7º. Rollo**, contiene capítulos del Génesis, expandidos y embellecidos. Además de los 7 rollos de cuero, hay 2 de cobre, que se encontraron en cuevas recientemente.

\* Algunos expertos dicen que son medievales; otros, creen que son del 2do. y 3er. siglos después de Cristo.

## **9. Comparación de la Arqueología con la Paleontología**

Normalmente, se oye decir que tanto la Arqueología como la Paleontología son ciencias. Sin embargo, si se analiza cada una de ellas, se verá que la Arqueología, sí es una ciencia legítima, pero la Paleontología, más parece ser una pseudociencia. Véase la comparación de ambas disciplinas:

### **Paleontología:**

La paleontología estudia los huesos fosilizados de los seres vivos antiguos, pero, utiliza métodos de datación basados en supuestos, tales como la Racemización. En los supuestos, el asunto es así: Si lo que se supone es verdadero, el dato obtenido también lo es. El problema

radica en el hecho de que esté basada en supuestos; entonces, deja de ser ciencia, porque la ciencia no supone nada, sino que comprueba los hechos. ¿Qué encuentra un paleontólogo? El fósil de un hueso antiguo. Luego, lo somete a una prueba de antigüedad basada en supuestos, la cual siempre le da resultados de antigüedad millonaria. Como los paleontólogos son regularmente evolucionistas y ateos, les gusta aplicar tales pruebas basadas en supuestos, porque parecen confirmar sus teorías falsas de evolución. Pero, los supuestos le colocan fuera del campo de la verdadera ciencia. Y, la teoría de la evolución, es anticientífica, porque, la misma ley científica dice: "Nada se crea, nada se destruye; todo se transforma." Ningún objeto, ni vida, pueden surgir de la nada. Los datos de millones de años que los paleontólogos les asignan a los huesos, son ridículamente falsos. Tanto la verdadera ciencia, como la Biblia, les asignan a los seres vivos unos pocos miles de años.

### **Arqueología:**

La Arqueología estudia todos los objetos antiguos, pero para asignarles fechas, lo hace basándose en datos concretos encontrados en estelas, escalinatas y otros objetos, y también utiliza la prueba del carbono 14. Cuando se le aplica la prueba del carbono 14 a los diversos objetos encontrados, siempre da como resultado unos pocos miles de años, lo cual coincide con los datos de la Historia y de la Biblia. En las estelas, aparecen grabados jeroglíficos con nombres y fechas, los cuales, al interpretarlos correctamente, dan datos y fechas de unos pocos miles de años, lo cual coincide con lo ya conocido de la Historia y de la Biblia. Los datos de las escalinatas son también congruentes. Con todo esto se ve que la Arqueología sí es una ciencia confiable, y es, precisamente, la Arqueología, la que ha estado comprobando constantemente todos los datos contenidos en la Biblia. Conforme llevan a cabo nuevas excavaciones en el Oriente Medio, más se van comprobando todos los datos contenidos en la historia bíblica.

## **10. Arqueología en Nuestros Días**

Es precisamente en los Siglos XX y XXI que se ha venido desarrollando con gran interés la Arqueología. Todas las áreas de Egipto, Israel, Países Árabes y Región Babilónica, ha estado siendo objeto de una enorme cantidad de excavaciones de las áreas desérticas y otras, con resultados muy admirables. Todas las ciudades antiguas, monumentos,

pirámides, templos, palacios, etc., se han ido desenterrando y descubriendo, con lo cual se han ido confirmando casi todos los datos de la historia secular y bíblica. Nunca ha tenido tanto auge la Arqueología, como en el tiempo actual.

## **11. La Arqueología y la Biblia**

En los tiempos antiguos, sólo se tenía la Biblia y la Historia, para basarse en sus datos. Por supuesto, si alguno cree en la veracidad de la Biblia, eso basta para que crea en los hechos en ella descritos. Sin embargo, como hay muchos escépticos e incrédulos, así como hay aquellas personas que dicen: "De no ver, no creer", o algunos que son como el Apóstol Tomás, la Arqueología ha llegado para sentar bases confiables para los incrédulos. Como le dijo el Señor Jesús a Tomás: "Bienaventurados los que no vieron y creyeron." Pero, con los datos proporcionados por la Arqueología moderna, no queda excusa para no creer en los hechos estampados en la Santa Biblia.

¿Qué encuentra un arqueólogo? Una estela, un monolito, un templo, una plaza, unas escalinatas, un altar, un utensilio, etc. Pero, en las estelas, monolitos, escalinatas y algunos objetos, hay inscripciones estampadas, que dan base concreta para extraer datos y fechas. Tómese nota que en todos los objetos encontrados, las fechas están siempre circunscritas dentro de unos cinco mil años. Cuando se aplican las pruebas del carbono 14 también, las fechas resultantes son de unos pocos miles de años. En la Arqueología no se habla nunca de millones de años, porque la Arqueología sí es una ciencia legítima, contrario a la pseudociencia de la Paleontología.

**Vea la Evaluación en la Página Siguiente.**


**Imprima y envíe esta hoja junto con sus evaluaciones.**

# **Evaluación**

## **CQ-53, Arqueología Bíblica**

Para su Evaluación, siga las instrucciones que se le dan a continuación:

1. Elabore una investigación arqueológica, basado en una Guía Pictográfica provista. La Guía Pictográfica **la puede bajar** de nuestro Sitio Web, Seminario en Línea, bajo el título: **53 CQ-53B, Arqueología Bíblica, Estampas +**. Utilice la Guía Pictográfica, para elaborar su investigación histórica y arqueológica. 40 puntos  
**(Los del Seminario en Línea, pueden enviarlo en un documento adjunto.)**
2. Elabore una "Historia Gráfica del Arte de Escribir", o sea, el Origen del Alfabeto. 10 puntos.
3. Investigue y elabore una plana de jeroglíficos mayas o egipcios. 10 puntos.
4. Como Examen Final, elabore una investigación formal sobre el tema: "La Arqueología y la Biblia". 40 puntos  
**(Los del Seminario en Línea, pueden enviarlo en un documento adjunto.)**



Envíe su Prueba Final, otros trabajos y su cuota correspondiente a este curso de \$10.00 dólares (**para los estudiantes del Plan a Distancia de Guatemala, envíen sólo Q.50.00 por este curso, y los de Honduras, envíen L.150.00**).

Envíelo todo por Correo Certificado a:

**Plan a Distancia  
Seminario Teológico Quákero  
Apartado 5,  
Chiquimula, Guatemala, C. A.**

**Para los del Seminario en Línea, envíe todo por adjuntos de correo electrónico al correo: [radioverdad5@yahoo.com](mailto:radioverdad5@yahoo.com).** Para la cuota de los del Seminario en Línea, la pueden enviar por medio de PayPal, a la cuenta de Elena Palma: [radio.verdad.em@gmail.com](mailto:radio.verdad.em@gmail.com), o mejor, dépositelos en **Banrural** en la cuenta: **Promociones Radio Verdad: 3-207-00917-5**

**Por favor infórmenos en dónde hizo su depósito.**